



Calipso 4-tägige Route „Naturalistisch“

(South Plaza, Floreana, Santa Fe, Santa Cruz, San Cristobal)



Tag 1: Montag

INSEL SOUTH PLAZA

Vormittags: Baltra Flughafen Ankunft

Sie werden am frühen Morgen von Quito oder Guayaquil nach Baltra auf den Galapagos-Inseln fliegen. Sie werden morgens auf der Insel Baltra ankommen. Nachdem Sie die Immigration und Gepäckausgabe durchlaufen haben, werden Sie das Calipso-Team treffen und auf die Yacht gebracht. Dort wird Ihnen Ihre Kabine gezeigt, wo sie vor dem Mittagessen und einem Willkommens-Briefing einige Zeit verbringen können.

Nachmittags: Insel Plaza Sur

Diese kleine Insel mit steilen Klippen wurde von aufsteigender Lava geformt und ist jetzt von Feigenkakteen bedeckt. Zudem beheimatet die Insel eine der größten Seelöwenkolonien sowie farbenfrohe rote und gelbe Landleguane. Die Pflanze, die für diese Insel am kennzeichnendsten ist, ist die Sesuvium. Während der Regenzeit strahlt sie in einem grünlichen bis gelblichen Ton, während sie in der Trockenzeit (Ende Juni bis Januar) in hellem Rot erleuchtet.

Insel Plaza Sur	
Mögliche Aktivitäten:	Wanderung (2½km)
Schwierigkeit:	Moderat
Landungstyp:	Trockene Landung
Highlights & Tiere:	Landleguane, Seelöwenkolonie, Audubon's shearwaters, Gabelschwanzmöven, Nazca-Tölpel, atemberaubende Landschaft mit Klippen

Tag 2: Dienstag

INSEL FLOREANA

Vormittags: Post Office Bay

Den Morgen werden Sie in der berühmten Post Office Bay verbringen. Sie werden an einem Strand anlegen und zu einem Ort gelangen, an welchem Walfänger im 18. Jahrhundert ein hölzernes Fass plaziert haben, welches als unoffizieller Briefkasten genutzt wurde. Diese Gewohnheit wird durch die Galapagos-Besucher bis zum heutigen Tag fortgeführt. Also, denkt an eure Postkarten und seid nicht überrascht, wenn die Postkarte sein Ziel findet, bevor Ihr zu Hause seid!

Post Office Bay, Insel Floreana	
Mögliche Aktivitäten:	Kurze Wanderung (weniger als 1km) & Schnorcheln
Schwierigkeit:	Leicht
Landungstyp:	Nasse Landung
Highlights & Tiere:	Briefkastenfass, schöner Sandstrand

Danach: Baroness Viewpoint

Baroness Viewpoint ist ein fantastischer Ort die Umwelt der Galapagos aufzunehmen. Ehemals bewohnte ihn eine gutmütige Baroness mit ihren drei Liebhabern - die Inseln birgt eine spannende Geschichte. Die Legenden über diese Baroness sind gleichzeitig mit einem dramatischen Mordmysterium verbunden. In diesem Gelände gibt es leichte Wege, von diesen aus man ausgezeichnet die Flora und Fauna der Floreana Island erkunden kann.

Baroness Viewpoint, Insel Floreana	
Mögliche Aktivitäten:	Kurze Wanderung (1 km)
Schwierigkeit:	Leicht
Landungstyp:	Trockene Landung
Highlights & Tiere:	Großartiger Ausblick, Meeresschildkröten, mysteriöse Geschichte über die ersten Bewohner der Insel

Nachmittags: Punta Cormorant

An diesem Ort liegt eine riesige Lagune, an welcher Sie Flamingos und andere Vögel, wie gewöhnliche Stelzen und Bahamaenten beobachten können. Die Strände Floreanas sind sehr unterschiedlich: der Grüne Strand wurde nach seiner grünen Farbe benannt, welche aus dem hohem Anteil von olivin Kristallen im Sand resultiert. Der Vier Sand Strand andererseits besteht aus weißen Korallen.

Punta Cormorant, Insel Floreana	
Mögliche Aktivitäten:	Schlauchboot fahren & wandern (1,25km)
Schwierigkeit:	Leicht
Landungstyp:	Nasse Landung
Highlights & Tiere:	Flamingos, grüner Strand

Tag 3: Mittwoch

INSELN SANTA FE & SANTA CRUZ

Vormittags: Insel Santa Fé

Am Morgen werden Sie auf der Insel Santa Fe (auch Barrington genannt) verbringen. Dor befindet sich eine kleine, malerische Bucht, welche ebenfalls Santa Fe heißt. An der Bucht gibt es zwei Wanderpfade für Besucher. Einer führt Sie zu einem fantastischen Aussichtspunkt auf einer Klippe, während sich der andere über einen kleinen Strand bis hin zu einem großen Feigenkakteen-Wald erstreckt.

Insel Santa Fé, Insel Santa Fe	
Mögliche Aktivitäten:	Wanderung (8km)
Schwierigkeit:	Moderat
Landungstyp:	Trockene Landung
Highlights & Tiere:	Landleguane, riesige Feigenkakteen

Nachmittags: Fausto Llerena Zuchtstation

Nagmittags werden Sie die Fausto Llerena Zuchtstation in Puerto Ayora auf der Insel Santa Cruz besuchen, wo Riesenschildkröten in Gefangenschaft gezüchtet werden. Die Riesenschildkröten sind knapp 8 Zentimeter (Neugeborene) bis zu 1,2 Meter (ausgewachsene Schildkröten) groß. Unterarten der Riesenschildkröte interagieren miteinander. Viele der älteren Schildkröten sind bereits an Menschen gewöhnt und strecken ihre Köpfe für ein Foto heraus. Die Baby-Schildkröten werden zurückgehalten, bis sie in einem Alter von 4 Jahren stark genug sind, eigenständig zu überleben.

Fausto Llerena Zuchtstation, Insel Santa Cruz	
Mögliche Aktivitäten:	Spazieren
Schwierigkeit:	Leicht
Landungstyp:	Trockene Landung
Highlights & Tiere:	Riesenschildkröte

Tag 4: Donnerstag

INSEL SAN CRISTOBAL

Vormittags: Auswertungszentrum


Morgens werden Sie das Auswertungszentrum besuchen, welches Teil eines Umweltprojektes ist. Während Ihres Besuches dort werden Sie etwas über die Naturgeschichte dieser Insel, inklusive der Interaktion mit dem Menschen und bisherigen Erfolgen im Naturschutz erfahren. Das Museum der Naturgeschichte erklärt den vulkanischen Ursprung des Archipels, Meeresströmungen, das Klima und die Ankunft der endemischen Spezies. Die Ausstellung zur Menschheitsgeschichte beschreibt chronologisch signifikante Ereignisse wie die Entdeckung und Kolonisierung der Inseln.


Auswertungszentrum, Insel San Cristobal	
Mögliche Aktivitäten:	Museumsbesuch
Schwierigkeit:	Leicht
Landungstyp:	Trockene Landung
Highlights & Tiere:	Ausstellungen über die Naturgeschichte des Archipels

Danach: San Cristobal Flughafen Abfahrt


Nach diesem letzten Ausflug werden Sie pünktlich für Ihren Flug zum Festland zum Flughafen San Cristobals gebracht.


Internationaler Verkauf


 Gebührenfrei: +1-877-209-7243

 Direktwahl: +593-2-255-4080

Reservierungen

 sales2@royalgalapagos.com

 sales5@royalgalapagos.com

 sales7@royalgalapagos.com

Adresse

Straße 265 Foch / 6 de
Diciembre. Sonelsa Tower,
5.Etage. Quito - Ecuador